









## VOTI CANDIDATI UNINOMINALI E LISTE COLLEGATE - CAMERA

	voti	%			voti	%
DANIELE CARDINALI	<b>129</b>	<b>1,36%</b>		PARTITO COMUNISTA ITALIANO	<b>122</b>	<b>1,36%</b>
FULVIO ESPOSITO	<b>2.345</b>	<b>24,68%</b>		PARTITO DEMOCRATICO	<b>1.681</b>	<b>18,74%</b>
				ALLEANZA VERDI E SINISTRA	<b>282</b>	<b>3,14%</b>
				IMPEGNO CIVICO DI MAIO	<b>41</b>	<b>0,46%</b>
				+EUROPA EMMA BONINO	<b>202</b>	<b>2,25%</b>
ALESSANDRA CONTIGIANI	<b>55</b>	<b>0,58%</b>		VITA	<b>48</b>	<b>0,53%</b>
ALSSSANDRA PERUGINI	<b>152</b>	<b>1,60%</b>		ITALIA SOVRANA E POPOLARE	<b>147</b>	<b>1,64%</b>
MIRELLA EMILIOZZI	<b>1.329</b>	<b>13,99%</b>		MOVIMENTO 5S	<b>1.226</b>	<b>13,66%</b>

## VOTI CANDIDATI UNINOMINALI E LISTE COLLEGATE - CAMERA

	voti	%			voti	%
CLARA FERRANTI	<b>42</b>	<b>0,44%</b>		ALTERNATIVA PER L'ITALIA	<b>35</b>	<b>0,39%</b>
MARIANO CALAMITA	<b>812</b>	<b>8,54%</b>		AZIONE - ITALIA VIVA	<b>748</b>	<b>8,34%</b>
GIORGIA LATINI	<b>4.232</b>	<b>44,53%</b>		NOI MODERATI	<b>120</b>	<b>1,34%</b>
				FORZA ITALIA	<b>635</b>	<b>7,08%</b>
				FRATELLI D'ITALIA	<b>2.586</b>	<b>28,82%</b>
				LEGA	<b>714</b>	<b>7,96%</b>
SIMONE MARINCIONI	<b>102</b>	<b>1,07%</b>		UNIONE POPOLARE	<b>93</b>	<b>1,04%</b>
KATJUSCIA DELMONTE	<b>305</b>	<b>3,21%</b>		ITALEXIT	<b>292</b>	<b>3,25%</b>